PREFEITURA
DE NITERÓI
NITTRANS

JANEIRO 2016 X JANEIRO 2017

PERÍODO 01/01/2016 - 31/01/2016 X 01/01/2017 - 31/01/2017

TIPO DE ACIDENTES	2016			2017		
	SUBTOTAL	COM VÍTIMA	SEM VÍTIMA	SUBTOTAL	COM VÍTIMA	SEM VÍTIMA
ABALROAMENTO	16	8	8	16	12	4
ATROPELAMENTO	7	7	0	11	11	0
CAPOTAMENTO	2	2	0	2	1	1
CHOQUE	19	12	7	9	7	2
COLISÃO	39	29	10	46	41	5
TOMBAMENTO	3	3	0	2	2	0
PANE MECÂNICA	0	0	0	0	0	0
OBSTRUÇÃO DA VIA	0	0	0	0	0	0
NÃO INFORMADO	0	0	0	0	0	0
TOTAL	**86**	**61**	**25**	**86**	**74**	**12**

BAIRROS	2016	2017
BADU	0	5
BALDEADOR	0	0
BARRETO	3	3
BOA VIAGEM	0	0
CACHOEIRA	0	0
CAFUBÁ	1	2
CAMBOINHAS	0	0
CANTAGALO	0	1
CARAMUJO	0	1
CENTRO	10	11
CHARITAS	1	1
CUBANGO	4	0
ENGENHO DO MATO	3	2
ENGENHOCA	1	0
FÁTIMA	0	0
FONSECA	16	11
GRAGOATÁ	0	1
ICARAÍ	7	12
ILHA DA CONCEIÇÃO	0	0
INGÁ	0	0
ITACOATIARA	0	0
ITAIPÚ	20	10
ITITIOCA	0	0
JACARÉ	0	0
JARDIM IMBUÍ	0	0
JURUJUBA	0	0
LARGO DA BATALHA	5	3

BAIRROS	2016	2017
MACEIÓ	0	0
MARAVISTA	0	0
MARIA PAULA	0	0
MATAPACA	0	0
MORRO DO ESTADO	0	0
MURIQUI	0	0
PÉ PEQUENO	0	0
PIRATININGA	3	8
PONTA D'AREIA	0	0
RIO DO OURO	0	0
SANTA BÁRBARA	0	2
SANTA ROSA	1	4
SANTANA	0	0
SANTO ANTÔNIO	0	0
SÃO DOMINGOS	0	0
SÃO FRANCISCO	9	5
SÃO LOURENÇO	0	0
SAPÊ	0	2
SERRA GRANDE	0	0
TENENTE JARDIM	1	1
VÁRZEA DAS MOÇAS	1	0
VIÇOSO JARDIM	0	1
VILA PROGRESSO	0	0
VIRADOURO	0	0
VITAL BRAZIL	0	0
NÃO INFORMADO	0	0
TOTAL	**86**	**86**

GRAVIDADE DA LESÃO	2016	2017
SEM VITIMA	25	12
LEVE	41	41
GRAVE	12	18
FATAL	2	1
NÃO INFORMADO	6	14
TOTAL	**86**	**86**

VÍTIMAS FATAIS JANEIRO/2017		
PIRATININGA	08/01/2017	PEDESTRE

TIPOS DE VEÍCULOS	
AUTOMÓVEL	48
BICICLETA	1
CAMINHÃO	1
CAMINHONETE	8
MICROÔNIBUS	0
MOTOCICLETA	21
MOTONETA	0
NÃO INFORMADO	0
ONIBUS	7
TRATOR	0
TRICICLO	0
VAN	0
TOTAL	**86**

JANEIRO 2016 X JANEIRO 2017

PERÍODO 01/01/2016 - 31/01/2016 X 01/01/2017 - 31/01/2017

TIPO DE ACIDENTE

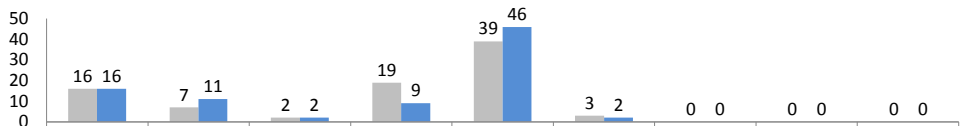

	ABALROAMENTO	ATROPELAMENTO	CAPOTAMENTO	CHOQUE	COLISÃO	TOMBAMENTO	PANE MECÂNICA	OBSTRUÇÃO DA VIA	NÃO INFORMADO
2016	16	7	2	19	39	3	0	0	0
2017	16	11	2	9	46	2	0	0	0

POR HORÁRIO

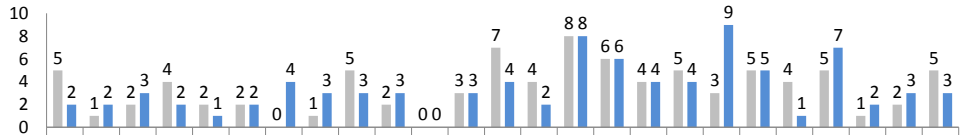

	0 h	1 h	2 h	3 h	4 h	5 h	6 h	7 h	8 h	9 h	10 h	11 h	12 h	13 h	14 h	15 h	16 h	17 h	18 h	19 h	20 h	21 h	22 h	23 h	N/I
2016	5	1	2	4	2	2	0	1	5	2	0	3	7	4	8	6	4	5	3	5	4	5	1	2	5
2017	2	2	3	2	1	2	4	3	3	3	0	3	4	2	8	6	4	4	9	5	1	7	2	3	3

TIPO DE VEÍCULO

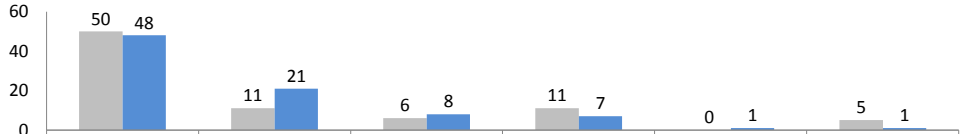

	AUTOMÓVEL	MOTOCICLETA	CAMINHONETE	ONIBUS	BICICLETA	CAMINHÃO
2016	50	11	6	11	0	5
2017	48	21	8	7	1	1

GRAVIDADE DA LESÃO

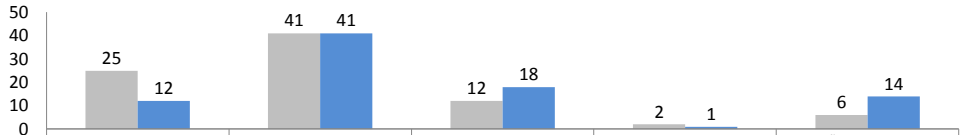

	SEM VITIMA	LEVE	GRAVE	FATAL	NÃO INFORMADO
2016	25	41	12	2	6
2017	12	41	18	1	14

10 BAIRROS COM MAIS ACIDENTES

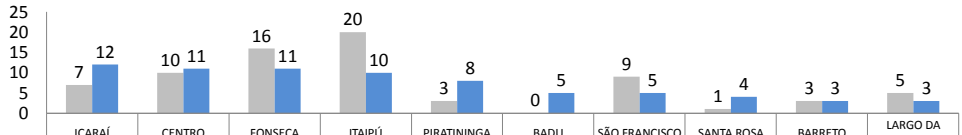

	ICARAÍ	CENTRO	FONSECA	ITAIPÚ	PIRATININGA	BADU	SÃO FRANCISCO	SANTA ROSA	BARRETO	LARGO DA BATALHA
2016	7	10	16	20	3	0	9	1	3	5
2017	12	11	11	10	8	5	5	4	3	3

10 RUAS COM MAIS ACIDENTES

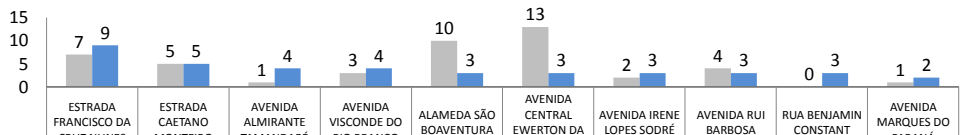

	ESTRADA FRANCISCO DA CRUZ NUNES	ESTRADA CAETANO MONTEIRO	AVENIDA ALMIRANTE TAMANDARÉ	AVENIDA VISCONDE DO RIO BRANCO	ALAMEDA SÃO BOAVENTURA	AVENIDA CENTRAL EWERTON DA COSTA XAVIER	AVENIDA IRENE LOPES SODRÉ	AVENIDA RUI BARBOSA	RUA BENJAMIN CONSTANT	AVENIDA MARQUES DO PARANÁ
2016	7	5	1	3	10	13	2	4	0	1
2017	9	5	4	4	3	3	3	3	3	2