PREFEITURA
DE NITERÓI
NITTRANS

ABRIL 2016 X ABRIL 2017

PERÍODO 01/04/2016 - 30/04/2016 X 01/04/2017 - 30/04/2017

TIPO DE ACIDENTES	2016			2017		
	SUBTOTAL	COM VÍTIMA	SEM VÍTIMA	SUBTOTAL	COM VÍTIMA	SEM VÍTIMA
ABALROAMENTO	23	14	9	31	20	11
ATROPELAMENTO	17	17	0	9	9	0
CAPOTAMENTO	2	1	1	2	2	0
CHOQUE	16	12	4	17	11	6
COLISÃO	43	33	10	34	29	5
TOMBAMENTO	7	6	1	2	2	0
PANE MECÂNICA	0	0	0	0	0	0
OBSTRUÇÃO DA VIA	0	0	0	0	0	0
NÃO INFORMADO	0	0	0	0	0	0
TOTAL	**108**	**83**	**25**	**95**	**73**	**22**

BAIRROS	2016	2017
BADU	5	2
BALDEADOR	1	0
BARRETO	2	6
BOA VIAGEM	0	0
CACHOEIRA	0	0
CAFUBÁ	0	1
CAMBOINHAS	0	0
CANTAGALO	0	1
CARAMUJO	2	0
CENTRO	19	17
CHARITAS	2	1
CUBANGO	0	0
ENGENHO DO MATO	1	2
ENGENHOCA	0	2
FÁTIMA	0	0
FONSECA	13	9
GRAGOATÁ	0	0
ICARAÍ	12	14
ILHA DA CONCEIÇÃO	0	1
INGÁ	2	1
ITACOATIARA	1	1
ITAIPÚ	21	14
ITITIOCA	0	0
JACARÉ	0	1
JARDIM IMBUÍ	0	0
JURUJUBA	0	0
LARGO DA BATALHA	0	3

BAIRROS	2016	2017
MACEIÓ	0	1
MARAVISTA	0	0
MARIA PAULA	1	0
MATAPACA	0	0
MORRO DO ESTADO	0	0
MURIQUI	0	0
PÉ PEQUENO	0	0
PIRATININGA	4	2
PONTA D'AREIA	0	0
RIO DO OURO	0	0
SANTA BÁRBARA	3	0
SANTA ROSA	3	6
SANTANA	1	0
SANTO ANTÔNIO	0	0
SÃO DOMINGOS	2	0
SÃO FRANCISCO	7	4
SÃO LOURENÇO	1	0
SAPÊ	2	0
SERRA GRANDE	0	0
TENENTE JARDIM	0	0
VÁRZEA DAS MOÇAS	0	1
VIÇOSO JARDIM	0	1
VILA PROGRESSO	1	0
VIRADOURO	0	0
VITAL BRAZIL	2	0
NÃO INFORMADO	0	4
TOTAL	**108**	**95**

GRAVIDADE DA LESÃO	2016	2017
SEM VITIMA	25	21
LEVE	47	54
GRAVE	14	9
FATAL	5	2
NÃO INFORMADO	17	9
TOTAL	**108**	**95**

VÍTIMAS FATAIS ABRIL/2017		
ICARAÍ	16/04/2017	PEDESTRE
ITAIPÚ	17/04/2017	MOTOCICLISTA

TIPOS DE VEÍCULOS	
AUTOMÓVEL	61
BICICLETA	0
CAMINHÃO	0
CAMINHONETE	6
MICROÔNIBUS	0
MOTOCICLETA	22
MOTONETA	1
NÃO INFORMADO	0
ONIBUS	5
TRATOR	0
TRICICLO	0
VAN	0
TOTAL	**95**

PREFEITURA
DE NITERÓI
NITTRANS

ABRIL 2016 X ABRIL 2017

PERÍODO 01/04/2016 - 30/04/2016 X 01/04/2017 - 30/04/2017

TIPO DE ACIDENTE

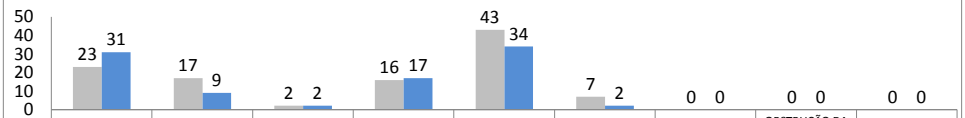

	ABALROAMENTO	ATROPELAMENTO	CAPOTAMENTO	CHOQUE	COLISÃO	TOMBAMENTO	PANE MECÂNICA	OBSTRUÇÃO DA VIA	NÃO INFORMADO
2016	23	17	2	16	43	7	0	0	0
2017	31	9	2	17	34	2	0	0	0

POR HORÁRIO

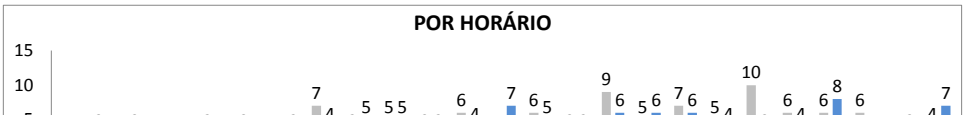

	0 h	1 h	2 h	3 h	4 h	5 h	6 h	7 h	8 h	9 h	10 h	11 h	12 h	13 h	14 h	15 h	16 h	17 h	18 h	19 h	20 h	21 h	22 h	23 h	N/I
2016	1	3	3	1	3	3	2	7	3	5	3	6	1	6	3	9	5	7	5	10	6	6	6	0	4
2017	1	0	2	2	2	0	3	4	5	5	3	4	7	5	3	6	6	6	4	3	4	8	2	3	7

TIPO DE VEÍCULO

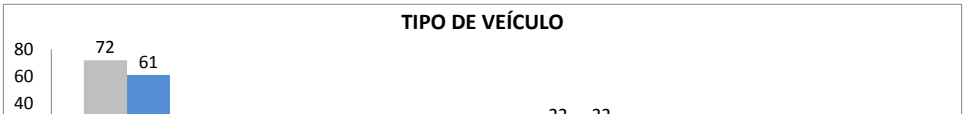

	AUTOMÓVEL	CAMINHÃO	CAMINHONETE	MOTOCICLETA	MOTONETA	ONIBUS
2016	72	2	3	22	0	9
2017	61	0	6	22	1	5

GRAVIDADE DA LESÃO

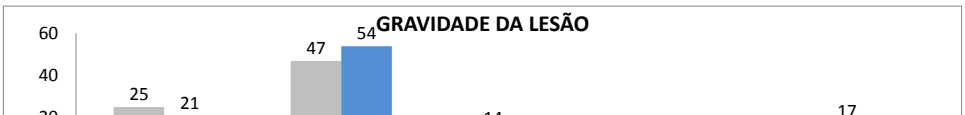

	SEM VITIMA	LEVE	GRAVE	FATAL	NÃO INFORMADO
2016	25	47	14	5	17
2017	21	54	9	2	9

10 BAIRROS COM MAIS ACIDENTES

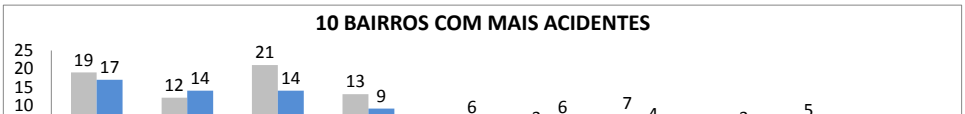

	CENTRO	ICARAÍ	ITAIPÚ	FONSECA	BARRETO	SANTA ROSA	SÃO FRANCISCO	LARGO DA BATALHA	BADU	ENGENHO DO MATO
2016	19	12	21	13	2	3	7	0	5	1
2017	17	14	14	9	6	6	4	3	2	2

10 RUAS COM MAIS ACIDENTES

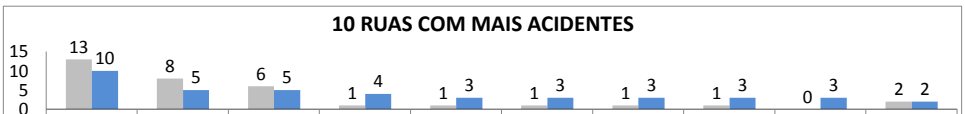

	ESTRADA FRANCISCO DA CRUZ NUNES	ALAMEDA SÃO BOAVENTURA	AVENIDA CENTRAL EWERTON DA COSTA XAVIER	AVENIDA JORNALISTA ALBERTO FRANCISCO TORRES	AVENIDA IRENE LOPES SODRÉ	AVENIDA JANSEN DE MELO	RUA BENJAMIN CONSTANT	RUA NORONHA TORREZÃO	RUA VISCONDE DE SEPETIBA	AVENIDA ALMIRANTE ARY PARREIRAS
2016	13	8	6	1	1	1	1	1	0	2
2017	10	5	5	4	3	3	3	3	3	2