PREFEITURA
DE NITERÓI
NITTRANS

JULHO 2019 X JULHO 2020

PERÍODO 01/07/2019 - 31/07/2019 X 01/07/2020 - 31/07/2020

TIPO DE ACIDENTES	2019			2020		
	SUBTOTAL	COM VÍTIMA	SEM VÍTIMA	SUBTOTAL	COM VÍTIMA	SEM VÍTIMA
ABALROAMENTO	25	24	1	16	15	1
ATROPELAMENTO	11	11	0	9	9	0
CAPOTAMENTO	0	0	0	2	2	0
CHOQUE	5	5	0	7	7	0
COLISÃO	37	37	0	38	38	0
TOMBAMENTO	2	2	0	1	1	0
PANE MECÂNICA	0	0	0	0	0	0
OBSTRUÇÃO DA VIA	0	0	0	0	0	0
NÃO INFORMADO	0	0	0	0	0	0
TOTAL	**80**	**79**	**1**	**73**	**72**	**1**

BAIRROS	2019	2020
BADU	0	2
BALDEADOR	4	0
BARRETO	5	5
BOA VIAGEM	0	0
CACHOEIRA	0	0
CAFUBÁ	1	1
CAMBOINHAS	0	1
CANTAGALO	1	2
CARAMUJO	0	0
CENTRO	13	9
CHARITAS	0	2
CUBANGO	0	0
ENGENHO DO MATO	3	1
ENGENHOCA	1	1
FÁTIMA	0	0
FONSECA	9	8
GRAGOATÁ	0	1
ICARAÍ	11	9
ILHA DA CONCEIÇÃO	0	1
INGÁ	2	1
ITACOATIARA	0	0
ITAIPÚ	5	3
ITITIOCA	0	1
JACARÉ	0	0
JARDIM IMBUÍ	0	0
JURUJUBA	1	0
LARGO DA BATALHA	1	0

BAIRROS	2019	2020
MACEIÓ	0	0
MARAVISTA	1	3
MARIA PAULA	2	0
MATAPACA	0	0
MORRO DO ESTADO	0	0
MURIQUI	0	0
PÉ PEQUENO	0	0
PIRATININGA	5	3
PONTA D'AREIA	1	0
RIO DO OURO	0	1
SANTA BÁRBARA	0	1
SANTA ROSA	3	2
SANTANA	0	0
SANTO ANTÔNIO	0	1
SÃO DOMINGOS	0	0
SÃO FRANCISCO	4	3
SÃO LOURENÇO	2	1
SAPÊ	2	0
SERRA GRANDE	0	3
TENENTE JARDIM	0	0
VÁRZEA DAS MOÇAS	0	4
VIÇOSO JARDIM	0	0
VILA PROGRESSO	2	0
VIRADOURO	0	0
VITAL BRAZIL	1	0
NÃO INFORMADO	0	3
TOTAL	**80**	**73**

GRAVIDADE DA LESÃO	2018	2019
SEM VITIMA	1	1
LEVE	64	50
GRAVE	12	9
FATAL	0	3
NÃO INFORMADO	3	10
TOTAL	**80**	**73**

VÍTIMAS FATAIS JULHO/2020		
CANTAGALO	03/07/2020	MOTOCICLISTA
ITAIPÚ	04/07/2020	MOTORISTA
FONSECA	26/07/2020	MOTORISTA

TIPOS DE VEÍCULOS	
AUTOMÓVEL	40
BICICLETA	0
CAMINHÃO	1
CAMINHONETE	3
MICROÔNIBUS	0
MOTOCICLETA	24
MOTONETA	0
NÃO INFORMADO	0
ONIBUS	5
TRATOR	0
TRICICLO	0
VAN	0
TOTAL	**73**

JULHO 2019 X JULHO 2020

PERÍODO 01/07/2019 - 31/07/2019 X 01/07/2020 - 31/07/2020

TIPO DE ACIDENTE

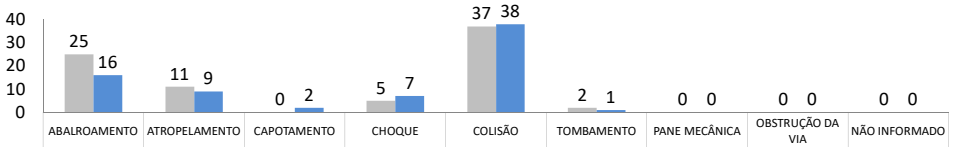

	ABALROAMENTO	ATROPELAMENTO	CAPOTAMENTO	CHOQUE	COLISÃO	TOMBAMENTO	PANE MECÂNICA	OBSTRUÇÃO DA VIA	NÃO INFORMADO
2019	25	11	0	5	37	2	0	0	0
2020	16	9	2	7	38	1	0	0	0

POR HORÁRIO

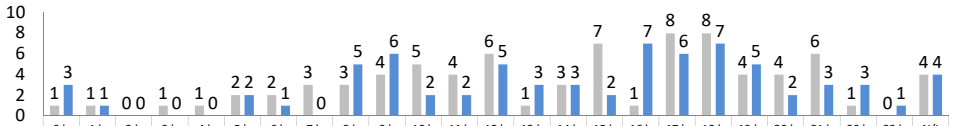

	0 h	1 h	2 h	3 h	4 h	5 h	6 h	7 h	8 h	9 h	10 h	11 h	12 h	13 h	14 h	15 h	16 h	17 h	18 h	19 h	20 h	21 h	22 h	23 h	N/I
2019	1	1	0	1	1	2	2	3	3	4	5	4	6	1	3	7	1	8	8	4	4	6	1	0	4
2020	3	1	0	0	0	2	1	0	5	6	2	2	5	3	3	2	7	6	7	5	2	3	3	1	4

TIPO DE VEÍCULO

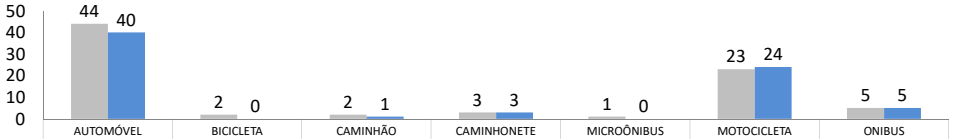

	AUTOMÓVEL	BICICLETA	CAMINHÃO	CAMINHONETE	MICROÔNIBUS	MOTOCICLETA	ONIBUS
2019	44	2	2	3	1	23	5
2020	40	0	1	3	0	24	5

GRAVIDADE DA LESÃO

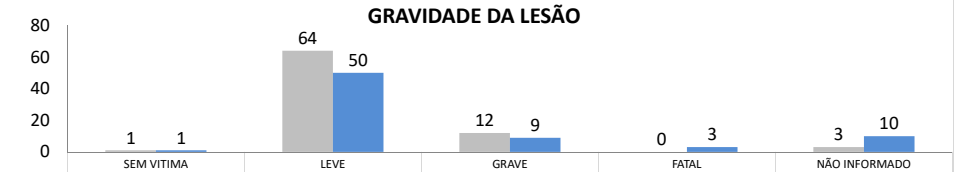

	SEM VITIMA	LEVE	GRAVE	FATAL	NÃO INFORMADO
2018	1	64	12	0	3
2019	1	50	9	3	10

10 BAIRROS COM MAIS ACIDENTES

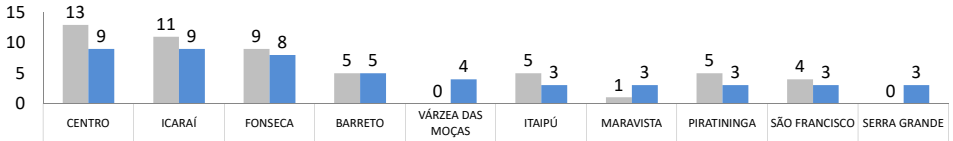

	CENTRO	ICARAÍ	FONSECA	BARRETO	VÁRZEA DAS MOÇAS	ITAIPÚ	MARAVISTA	PIRATININGA	SÃO FRANCISCO	SERRA GRANDE
2019	13	11	9	5	0	5	1	5	4	0
2020	9	9	8	5	4	3	3	3	3	3

10 RUAS COM MAIS ACIDENTES

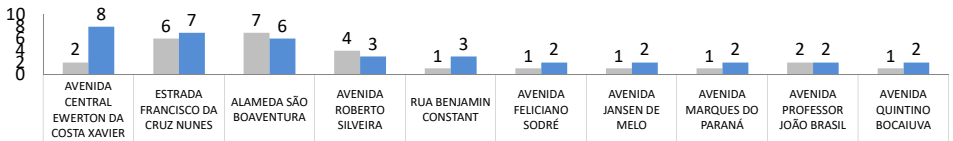

	AVENIDA CENTRAL EWERTON DA COSTA XAVIER	ESTRADA FRANCISCO DA CRUZ NUNES	ALAMEDA SÃO BOAVENTURA	AVENIDA ROBERTO SILVEIRA	RUA BENJAMIN CONSTANT	AVENIDA FELICIANO SODRÉ	AVENIDA JANSEN DE MELO	AVENIDA MARQUES DO PARANÁ	AVENIDA PROFESSOR JOÃO BRASIL	AVENIDA QUINTINO BOCAIUVA
2019	2	6	7	4	1	1	1	1	2	1
2020	8	7	6	3	3	2	2	2	2	2