PREFEITURA
DE NITERÓI
NITTRANS

JANEIRO 2017 X JANEIRO 2018

PERÍODO 01/01/2017 - 31/01/2017 X 01/01/2018 - 31/01/2018

TIPO DE ACIDENTES	2017			2018		
	SUBTOTAL	COM VÍTIMA	SEM VÍTIMA	SUBTOTAL	COM VÍTIMA	SEM VÍTIMA
ABALROAMENTO	16	12	4	15	13	2
ATROPELAMENTO	11	11	0	8	6	2
CAPOTAMENTO	2	1	1	1	1	0
CHOQUE	9	7	2	8	7	1
COLISÃO	46	41	5	43	38	5
TOMBAMENTO	2	2	0	5	5	0
PANE MECÂNICA	0	0	0	0	0	0
OBSTRUÇÃO DA VIA	0	0	0	0	0	0
NÃO INFORMADO	0	0	0	0	0	0
TOTAL	**86**	**74**	**12**	**80**	**70**	**10**

BAIRROS	2017	2018
BADU	5	4
BALDEADOR	0	0
BARRETO	3	3
BOA VIAGEM	0	0
CACHOEIRA	0	0
CAFUBÁ	2	1
CAMBOINHAS	0	1
CANTAGALO	1	2
CARAMUJO	1	0
CENTRO	11	5
CHARITAS	1	2
CUBANGO	0	3
ENGENHO DO MATO	2	1
ENGENHOCA	0	0
FÁTIMA	0	1
FONSECA	11	6
GRAGOATÁ	1	0
ICARAÍ	12	11
ILHA DA CONCEIÇÃO	0	1
INGÁ	0	2
ITACOATIARA	0	0
ITAIPÚ	10	11
ITITIOCA	0	0
JACARÉ	0	0
JARDIM IMBUÍ	0	0
JURUJUBA	0	1
LARGO DA BATALHA	3	1

BAIRROS	2017	2018
MACEIÓ	0	0
MARAVISTA	0	0
MARIA PAULA	0	0
MATAPACA	0	0
MORRO DO ESTADO	0	0
MURIQUI	0	0
PÉ PEQUENO	0	0
PIRATININGA	8	3
PONTA D'AREIA	0	0
RIO DO OURO	0	0
SANTA BÁRBARA	2	0
SANTA ROSA	4	3
SANTANA	0	0
SANTO ANTÔNIO	0	0
SÃO DOMINGOS	0	0
SÃO FRANCISCO	5	8
SÃO LOURENÇO	0	1
SAPÊ	2	0
SERRA GRANDE	0	0
TENENTE JARDIM	1	0
VÁRZEA DAS MOÇAS	0	1
VIÇOSO JARDIM	1	0
VILA PROGRESSO	0	4
VIRADOURO	0	1
VITAL BRAZIL	0	0
NÃO INFORMADO	0	3
TOTAL	**86**	**80**

GRAVIDADE DA LESÃO	2017	2018
SEM VITIMA	12	9
LEVE	41	48
GRAVE	18	15
FATAL	1	1
NÃO INFORMADO	14	7
TOTAL	**86**	**80**

VÍTIMAS FATAIS JANEIRO/2018		
CANTAGALO	01/01/2018	MOTORISTA

TIPOS DE VEÍCULOS	
AUTOMÓVEL	52
BICICLETA	2
CAMINHÃO	2
CAMINHONETE	5
MICROÔNIBUS	0
MOTOCICLETA	14
MOTONETA	0
NÃO INFORMADO	0
ONIBUS	5
TRATOR	0
TRICICLO	0
VAN	0
TOTAL	**80**

JANEIRO 2017 X JANEIRO 2018

PERÍODO 01/01/2017 - 31/01/2017 X 01/01/2018 - 31/01/2018

TIPO DE ACIDENTE

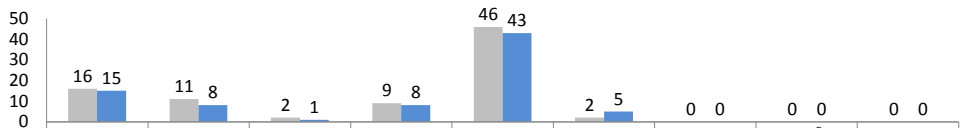

	ABALROAMENTO	ATROPELAMENTO	CAPOTAMENTO	CHOQUE	COLISÃO	TOMBAMENTO	PANE MECÂNICA	OBSTRUÇÃO DA VIA	NÃO INFORMADO
2017	16	11	2	9	46	2	0	0	0
2018	15	8	1	8	43	5	0	0	0

POR HORÁRIO

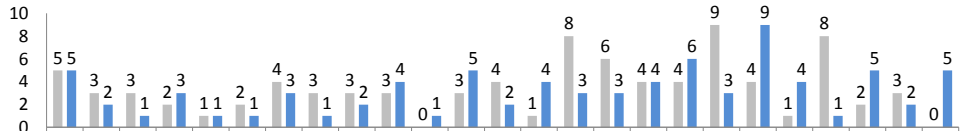

	0 h	1 h	2 h	3 h	4 h	5 h	6 h	7 h	8 h	9 h	10 h	11 h	12 h	13 h	14 h	15 h	16 h	17 h	18 h	19 h	20 h	21 h	22 h	23 h	N/I
2017	5	3	3	2	1	2	4	3	3	3	0	3	4	1	8	6	4	4	9	4	1	8	2	3	0
2018	5	2	1	3	1	1	3	1	2	4	1	5	2	4	3	3	4	6	3	9	4	1	5	2	5

TIPO DE VEÍCULO

	AUTOMÓVEL	BICICLETA	CAMINHÃO	CAMINHONETE	MOTOCICLETA	ONIBUS
2017	49		2	2	23	10
2018	52	2	2	5	14	5

GRAVIDADE DA LESÃO

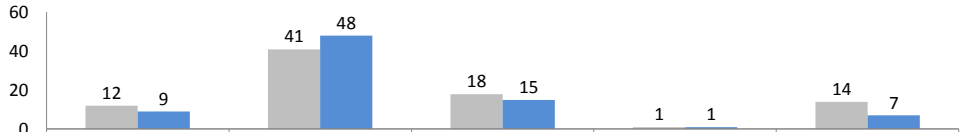

	SEM VITIMA	LEVE	GRAVE	FATAL	NÃO INFORMADO
2017	12	41	18	1	14
2018	9	48	15	1	7

10 BAIRROS COM MAIS ACIDENTES

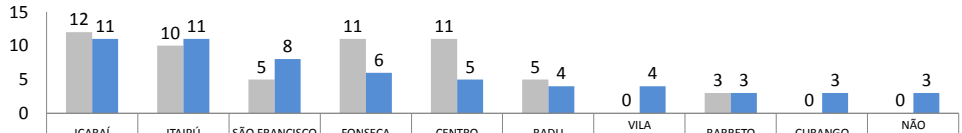

	ICARAÍ	ITAIPÚ	SÃO FRANCISCO	FONSECA	CENTRO	BADU	VILA PROGRESSO	BARRETO	CUBANGO	NÃO INFORMADO
2017	12	10	5	11	11	5	0	3	0	0
2018	11	11	8	6	5	4	4	3	3	3

10 RUAS COM MAIS ACIDENTES

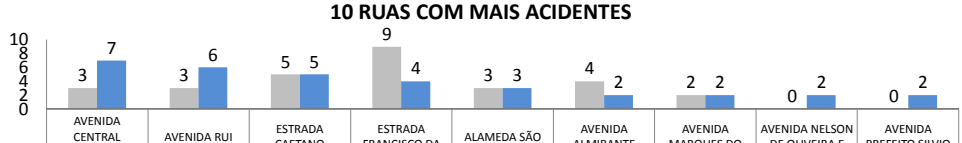

	AVENIDA CENTRAL EWERTON DA COSTA XAVIER	AVENIDA RUI BARBOSA	ESTRADA CAETANO MONTEIRO	ESTRADA FRANCISCO DA CRUZ NUNES	ALAMEDA SÃO BOAVENTURA	AVENIDA ALMIRANTE TAMANDARÉ	AVENIDA MARQUES DO PARANÁ	AVENIDA NELSON DE OLIVEIRA E SILVA	AVENIDA PREFEITO SILVIO PICANÇO
2017	3	3	5	9	3	4	2	0	0
2018	7	6	5	4	3	2	2	2	2

FONTE: 12° BPM