PREFEITURA
DE NITERÓI
NITTRANS

SETEMBRO 2018 X SETEMBRO 2019

PERÍODO 01/09/2018 - 30/09/2018 X 01/09/2019 - 30/09/2019

TIPO DE ACIDENTES	2018			2019		
	SUBTOTAL	COM VÍTIMA	SEM VÍTIMA	SUBTOTAL	COM VÍTIMA	SEM VÍTIMA
ABALROAMENTO	26	19	7	18	17	1
ATROPELAMENTO	12	11	1	15	15	0
CAPOTAMENTO	1	1	0	2	2	0
CHOQUE	12	7	5	13	11	2
COLISÃO	40	32	8	55	55	0
TOMBAMENTO	2	1	1	4	4	0
PANE MECÂNICA	0	0	0	0	0	0
OBSTRUÇÃO DA VIA	0	0	0	0	0	0
NÃO INFORMADO	0	0	0	0	0	0
TOTAL	**93**	**71**	**22**	**107**	**104**	**3**

BAIRROS	2018	2019
BADU	4	1
BALDEADOR	1	0
BARRETO	2	4
BOA VIAGEM	0	0
CACHOEIRA	0	1
CAFUBÁ	0	2
CAMBOINHAS	0	0
CANTAGALO	1	3
CARAMUJO	1	1
CENTRO	16	13
CHARITAS	1	1
CUBANGO	0	3
ENGENHO DO MATO	2	1
ENGENHOCA	0	1
FÁTIMA	1	0
FONSECA	9	14
GRAGOATÁ	0	1
ICARAÍ	12	11
ILHA DA CONCEIÇÃO	3	0
INGÁ	1	1
ITACOATIARA	0	1
ITAIPÚ	13	8
ITITIOCA	0	1
JACARÉ	0	1
JARDIM IMBUÍ	0	0
JURUJUBA	0	0
LARGO DA BATALHA	2	4

BAIRROS	2018	2019
MACEIÓ	0	0
MARAVISTA	0	1
MARIA PAULA	2	2
MATAPACA	0	0
MORRO DO ESTADO	0	0
MURIQUI	0	0
PÉ PEQUENO	0	0
PIRATININGA	8	2
PONTA D'AREIA	0	0
RIO DO OURO	0	1
SANTA BÁRBARA	0	1
SANTA ROSA	5	4
SANTANA	0	0
SANTO ANTÔNIO	0	2
SÃO DOMINGOS	0	1
SÃO FRANCISCO	4	6
SÃO LOURENÇO	1	2
SAPÊ	0	0
SERRA GRANDE	0	1
TENENTE JARDIM	0	1
VÁRZEA DAS MOÇAS	0	1
VIÇOSO JARDIM	0	3
VILA PROGRESSO	2	3
VIRADOURO	0	0
VITAL BRAZIL	0	2
NÃO INFORMADO	2	1
TOTAL	**93**	**107**

GRAVIDADE DA LESÃO	2018	2019
SEM VITIMA	22	3
LEVE	52	71
GRAVE	14	13
FATAL	0	5
NÃO INFORMADO	5	15
TOTAL	**93**	**107**

VÍTIMAS FATAIS SETEMBRO/2019		
RIO DO OURO	10/09/2019	MOTOCICLISTA
PIRATININGA	11/09/2019	MOTOCICLISTA
RIO DO OURO	16/09/2019	MOTOCICLISTA
BARRETO	20/09/2019	PEDESTRE
CENTRO	24/09/2019	CICLISTA

TIPOS DE VEÍCULOS	
AUTOMÓVEL	58
BICICLETA	3
CAMINHÃO	2
CAMINHONETE	2
MICROÔNIBUS	0
MOTOCICLETA	36
MOTONETA	0
NÃO INFORMADO	0
ONIBUS	6
TRATOR	0
TRICICLO	0
VAN	0
TOTAL	**107**

SETEMBRO 2018 X SETEMBRO 2019

PERÍODO 01/09/2018 - 30/09/2018 X 01/09/2019 - 30/09/2019

TIPO DE ACIDENTE

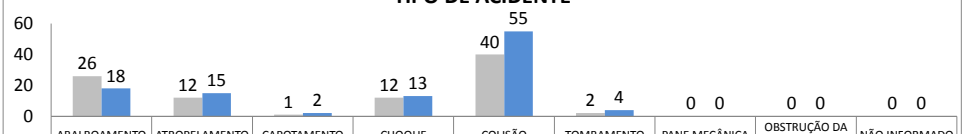

	ABALROAMENTO	ATROPELAMENTO	CAPOTAMENTO	CHOQUE	COLISÃO	TOMBAMENTO	PANE MECÂNICA	OBSTRUÇÃO DA VIA	NÃO INFORMADO
2018	26	12	1	12	40	2	0	0	0
2019	18	15	2	13	55	4	0	0	0

POR HORÁRIO

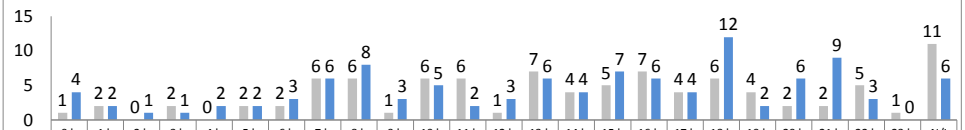

	0 h	1 h	2 h	3 h	4 h	5 h	6 h	7 h	8 h	9 h	10 h	11 h	12 h	13 h	14 h	15 h	16 h	17 h	18 h	19 h	20 h	21 h	22 h	23 h	N/I
2018	1	2	0	2	0	2	2	6	6	1	6	6	1	7	4	5	7	4	6	4	2	2	5	1	11
2019	4	2	1	1	2	2	3	6	8	3	5	2	3	6	4	7	6	4	12	2	6	9	3	0	6

TIPO DE VEÍCULO

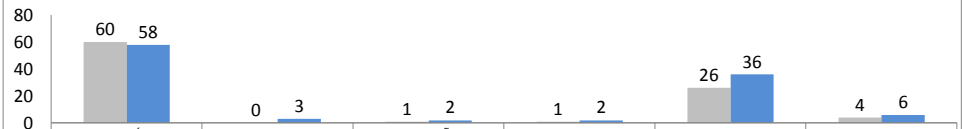

	AUTOMÓVEL	BICICLETA	CAMINHÃO	CAMINHONETE	MOTOCICLETA	ONIBUS
2018	60	0	1	1	26	4
2019	58	3	2	2	36	6

GRAVIDADE DA LESÃO

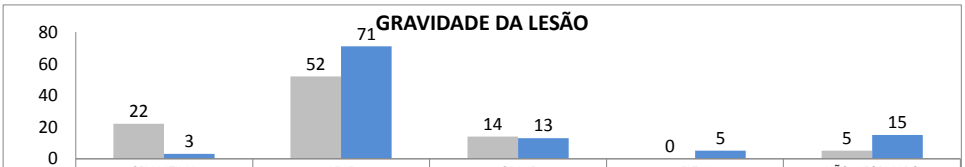

	SEM VITIMA	LEVE	GRAVE	FATAL	NÃO INFORMADO
2018	22	52	14	0	5
2019	3	71	13	5	15

10 BAIRROS COM MAIS ACIDENTES

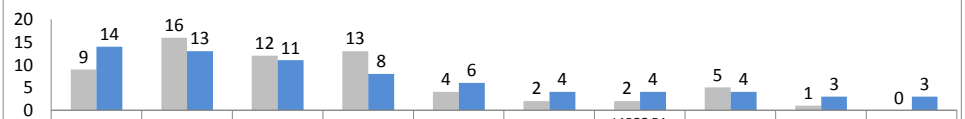

	FONSECA	CENTRO	ICARAÍ	ITAIPÚ	SÃO FRANCISCO	BARRETO	LARGO DA BATALHA	SANTA ROSA	CANTAGALO	CUBANGO
2018	9	16	12	13	4	2	2	5	1	0
2019	14	13	11	8	6	4	4	4	3	3

10 RUAS COM MAIS ACIDENTES

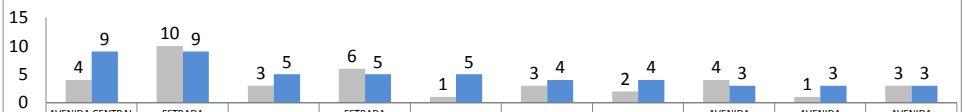

	AVENIDA CENTRAL EWERTON DA COSTA XAVIER	ESTRADA FRANCISCO DA CRUZ NUNES	AVENIDA ROBERTO SILVEIRA	ESTRADA CAETANO MONTEIRO	RUA NORONHA TORREZÃO	ALAMEDA SÃO BOAVENTURA	RUA TEIXEIRA DE FREITAS	AVENIDA MARQUES DO PARANÁ	AVENIDA QUINTINO BOCAIUVA	AVENIDA VISCONDE DO RIO BRANCO
2018	4	10	3	6	1	3	2	4	1	3
2019	9	9	5	5	5	4	4	3	3	3

FONTE: 12° BPM