PREFEITURA
DE NITERÓI
NITTRANS

NOVEMBRO 2016 X NOVEMBRO 2017

PERÍODO 01/11/2016 - 30/11/2016 X 01/11/2017 - 30/11/2017

TIPO DE ACIDENTES	2016			2017		
	SUBTOTAL	COM VÍTIMA	SEM VÍTIMA	SUBTOTAL	COM VÍTIMA	SEM VÍTIMA
ABALROAMENTO	20	13	7	18	14	4
ATROPELAMENTO	13	13	0	12	12	0
CAPOTAMENTO	1	1	0	1	0	1
CHOQUE	11	8	3	12	12	0
COLISÃO	51	43	8	38	35	3
TOMBAMENTO	3	2	1	1	1	0
PANE MECÂNICA	0	0	0	0	0	0
OBSTRUÇÃO DA VIA	0	0	0	0	0	0
NÃO INFORMADO	0	0	0	1	1	0
TOTAL	**99**	**80**	**19**	**83**	**75**	**8**

BAIRROS	2016	2017
BADU	4	1
BALDEADOR	0	2
BARRETO	8	6
BOA VIAGEM	0	0
CACHOEIRA	0	0
CAFUBÁ	1	1
CAMBOINHAS	1	1
CANTAGALO	1	1
CARAMUJO	0	0
CENTRO	11	8
CHARITAS	0	2
CUBANGO	2	2
ENGENHO DO MATO	5	2
ENGENHOCA	2	1
FÁTIMA	0	0
FONSECA	6	3
GRAGOATÁ	0	1
ICARAÍ	6	8
ILHA DA CONCEIÇÃO	1	0
INGÁ	2	4
ITACOATIARA	1	0
ITAIPÚ	19	11
ITITIOCA	0	0
JACARÉ	0	0
JARDIM IMBUÍ	0	0
JURUJUBA	2	5
LARGO DA BATALHA	5	3

BAIRROS	2016	2017
MACEIÓ	0	0
MARAVISTA	0	0
MARIA PAULA	0	0
MATAPACA	0	0
MORRO DO ESTADO	0	0
MURIQUI	0	0
PÉ PEQUENO	0	0
PIRATININGA	6	7
PONTA D'AREIA	0	0
RIO DO OURO	0	0
SANTA BÁRBARA	0	1
SANTA ROSA	6	7
SANTANA	0	0
SANTO ANTÔNIO	0	0
SÃO DOMINGOS	1	0
SÃO FRANCISCO	3	4
SÃO LOURENÇO	2	0
SAPÊ	1	0
SERRA GRANDE	0	0
TENENTE JARDIM	1	0
VÁRZEA DAS MOÇAS	1	1
VIÇOSO JARDIM	0	0
VILA PROGRESSO	1	0
VIRADOURO	0	0
VITAL BRAZIL	0	0
NÃO INFORMADO	0	1
TOTAL	**99**	**83**

GRAVIDADE DA LESÃO	2016	2017
SEM VITIMA	19	8
LEVE	61	55
GRAVE	9	12
FATAL	0	2
NÃO INFORMADO	10	6
TOTAL	**99**	**83**

VÍTIMAS FATAIS NOVEMBRO/2017		
PIRATININGA	11/11/2017	MOTORISTA
CENTRO	13/11/2017	MOTORISTA

TIPOS DE VEÍCULOS	
AUTOMÓVEL	54
BICICLETA	0
CAMINHÃO	0
CAMINHONETE	5
MICROÔNIBUS	1
MOTOCICLETA	17
MOTONETA	0
NÃO INFORMADO	0
ONIBUS	5
TRATOR	0
TRICICLO	0
VAN	1
TOTAL	**83**

PREFEITURA
DE NITERÓI
NITTRANS

NOVEMBRO 2016 X NOVEMBRO 2017

PERÍODO 01/11/2016 - 30/11/2016 X 01/11/2017 - 30/11/2017

TIPO DE ACIDENTE

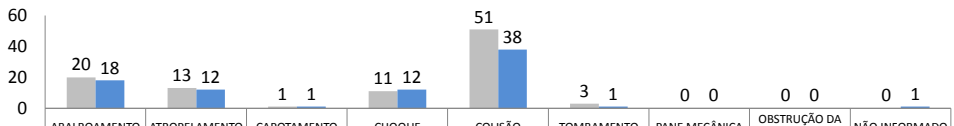

	ABALROAMENTO	ATROPELAMENTO	CAPOTAMENTO	CHOQUE	COLISÃO	TOMBAMENTO	PANE MECÂNICA	OBSTRUÇÃO DA VIA	NÃO INFORMADO
2016	20	13	1	11	51	3	0	0	0
2017	18	12	1	12	38	1	0	0	1

POR HORÁRIO

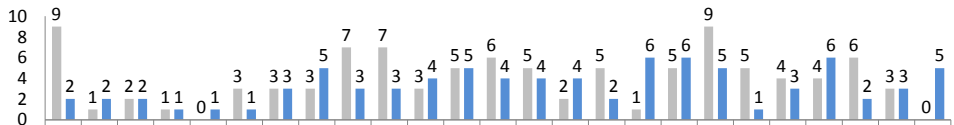

	0 h	1 h	2 h	3 h	4 h	5 h	6 h	7 h	8 h	9 h	10 h	11 h	12 h	13 h	14 h	15 h	16 h	17 h	18 h	19 h	20 h	21 h	22 h	23 h	N/I
2016	9	1	2	1	0	3	3	3	7	7	3	5	6	5	2	5	1	5	9	5	4	4	6	3	0
2017	2	2	2	1	1	1	3	5	3	3	4	5	4	4	4	2	6	6	5	1	3	6	2	3	5

TIPO DE VEÍCULO

	AUTOMÓVEL	CAMINHÃO	CAMINHONETE	MICROÔNIBUS	MOTOCICLETA	ONIBUS	VAN
2016	70	2	2	0	23	2	0
2017	54	0	5	1	17	5	1

GRAVIDADE DA LESÃO

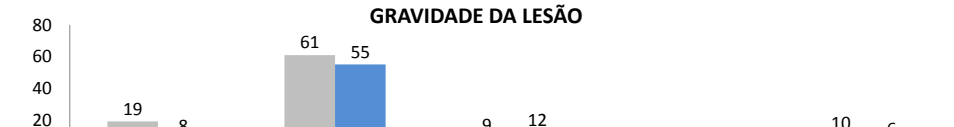

	SEM VITIMA	LEVE	GRAVE	FATAL	NÃO INFORMADO
2016	19	61	9	0	10
2017	8	55	12	2	6

10 BAIRROS COM MAIS ACIDENTES

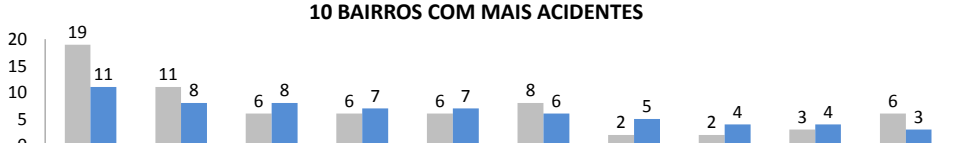

	ITAIPÚ	CENTRO	ICARAÍ	PIRATININGA	SANTA ROSA	BARRETO	JURUJUBA	INGÁ	SÃO FRANCISCO	FONSECA
2016	19	11	6	6	6	8	2	2	3	6
2017	11	8	8	7	7	6	5	4	4	3

10 RUAS COM MAIS ACIDENTES

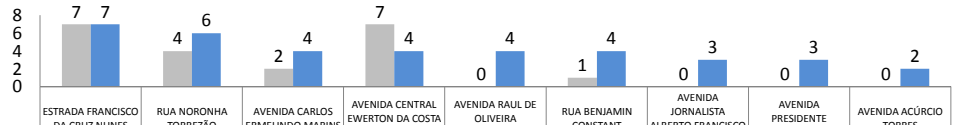

	ESTRADA FRANCISCO DA CRUZ NUNES	RUA NORONHA TORREZÃO	AVENIDA CARLOS ERMELINDO MARINS	AVENIDA CENTRAL EWERTON DA COSTA XAVIER	AVENIDA RAUL DE OLIVEIRA RODRIGUES	RUA BENJAMIN CONSTANT	AVENIDA JORNALISTA ALBERTO FRANCISCO TORRES	AVENIDA PRESIDENTE ROOSEVELT	AVENIDA ACÚRCIO TORRES
2016	7	4	2	7	0	1	0	0	0
2017	7	6	4	4	4	4	3	3	2