PREFEITURA
DE NITERÓI
NITTRANS

## OUTUBRO 2017 X OUTUBRO 2018

## PERÍODO 01/10/2016 - 31/10/2017 X 01/10/2018 - 31/10/2018

| TIPO DE ACIDENTES | 2017 | | | 2018 | | |
|---|---|---|---|---|---|---|
| | SUBTOTAL | COM VÍTIMA | SEM VÍTIMA | SUBTOTAL | COM VÍTIMA | SEM VÍTIMA |
| ABALROAMENTO | 20 | 11 | 9 | 22 | 11 | 11 |
| ATROPELAMENTO | 18 | 18 | 0 | 17 | 16 | 1 |
| CAPOTAMENTO | 0 | 0 | 0 | 0 | 0 | 0 |
| CHOQUE | 14 | 11 | 3 | 12 | 8 | 4 |
| COLISÃO | 59 | 50 | 9 | 54 | 51 | 3 |
| TOMBAMENTO | 2 | 2 | 0 | 1 | 1 | 0 |
| PANE MECÂNICA | 0 | 0 | 0 | 0 | 0 | 0 |
| OBSTRUÇÃO DA VIA | 0 | 0 | 0 | 0 | 0 | 0 |
| NÃO INFORMADO | 1 | 1 | 0 | 0 | 0 | 0 |
| **TOTAL** | **114** | **93** | **21** | **106** | **87** | **19** |

| BAIRROS | 2017 | 2018 |
|---|---|---|
| BADU | 2 | 1 |
| BALDEADOR | 0 | 3 |
| BARRETO | 4 | 4 |
| BOA VIAGEM | 0 | 0 |
| CACHOEIRA | 0 | 0 |
| CAFUBÁ | 4 | 1 |
| CAMBOINHAS | 3 | 2 |
| CANTAGALO | 0 | 0 |
| CARAMUJO | 0 | 0 |
| CENTRO | 18 | 7 |
| CHARITAS | 3 | 1 |
| CUBANGO | 3 | 2 |
| ENGENHO DO MATO | 0 | 1 |
| ENGENHOCA | 2 | 1 |
| FÁTIMA | 0 | 0 |
| FONSECA | 9 | 10 |
| GRAGOATÁ | 2 | 1 |
| ICARAÍ | 12 | 11 |
| ILHA DA CONCEIÇÃO | 1 | 1 |
| INGÁ | 2 | 3 |
| ITACOATIARA | 0 | 0 |
| ITAIPÚ | 10 | 17 |
| ITITIOCA | 0 | 0 |
| JACARÉ | 0 | 0 |
| JARDIM IMBUÍ | 0 | 0 |
| JURUJUBA | 1 | 0 |
| LARGO DA BATALHA | 5 | 0 |

| BAIRROS | 2017 | 2018 |
|---|---|---|
| MACEIÓ | 1 | 1 |
| MARAVISTA | 0 | 0 |
| MARIA PAULA | 0 | 1 |
| MATAPACA | 0 | 0 |
| MORRO DO ESTADO | 0 | 0 |
| MURIQUI | 0 | 0 |
| PÉ PEQUENO | 0 | 0 |
| PIRATININGA | 9 | 9 |
| PONTA D'AREIA | 1 | 0 |
| RIO DO OURO | 0 | 0 |
| SANTA BÁRBARA | 0 | 1 |
| SANTA ROSA | 6 | 8 |
| SANTANA | 0 | 0 |
| SANTO ANTÔNIO | 0 | 1 |
| SÃO DOMINGOS | 0 | 0 |
| SÃO FRANCISCO | 4 | 5 |
| SÃO LOURENÇO | 2 | 2 |
| SAPÊ | 2 | 2 |
| SERRA GRANDE | 1 | 0 |
| TENENTE JARDIM | 0 | 2 |
| VÁRZEA DAS MOÇAS | 0 | 0 |
| VIÇOSO JARDIM | 0 | 0 |
| VILA PROGRESSO | 1 | 3 |
| VIRADOURO | 0 | 0 |
| VITAL BRAZIL | 0 | 1 |
| NÃO INFORMADO | 6 | 4 |
| **TOTAL** | **114** | **106** |

| GRAVIDADE DA LESÃO | 2017 | 2018 |
|---|---|---|
| SEM VITIMA | 21 | 19 |
| LEVE | 55 | 53 |
| GRAVE | 17 | 17 |
| FATAL | 1 | 1 |
| NÃO INFORMADO | 20 | 16 |
| **TOTAL** | **114** | **106** |

| VÍTIMAS FATAIS OUTUBRO/2018 | | |
|---|---|---|
| FONSECA | 08/10/2018 | PEDESTRE |

| TIPOS DE VEÍCULOS | |
|---|---|
| AUTOMÓVEL | 71 |
| BICICLETA | 0 |
| CAMINHÃO | 0 |
| CAMINHONETE | 5 |
| MICROÔNIBUS | 0 |
| MOTOCICLETA | 23 |
| MOTONETA | 0 |
| NÃO INFORMADO | 0 |
| ONIBUS | 6 |
| TRATOR | 1 |
| TRICICLO | 0 |
| VAN | 0 |
| **TOTAL** | **106** |

OUTUBRO 2017 X OUTUBRO 2018

PERÍODO 01/10/2016 - 31/10/2017 X 01/10/2018 - 31/10/2018

## TIPO DE ACIDENTE

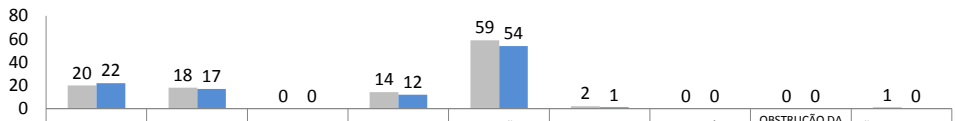

| | ABALROAMENTO | ATROPELAMENTO | CAPOTAMENTO | CHOQUE | COLISÃO | TOMBAMENTO | PANE MECÂNICA | OBSTRUÇÃO DA VIA | NÃO INFORMADO |
|---|---|---|---|---|---|---|---|---|---|
| 2017 | 20 | 18 | 0 | 14 | 59 | 2 | 0 | 0 | 1 |
| 2018 | 22 | 17 | 0 | 12 | 54 | 1 | 0 | 0 | 0 |

## POR HORÁRIO

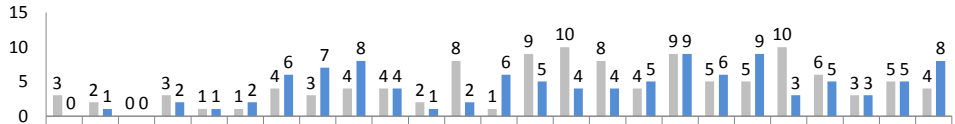

| | 0 h | 1 h | 2 h | 3 h | 4 h | 5 h | 6 h | 7 h | 8 h | 9 h | 10 h | 11 h | 12 h | 13 h | 14 h | 15 h | 16 h | 17 h | 18 h | 19 h | 20 h | 21 h | 22 h | 23 h | N/I |
|---|---|---|---|---|---|---|---|---|---|---|---|---|---|---|---|---|---|---|---|---|---|---|---|---|---|
| 2017 | 3 | 2 | 0 | 3 | 1 | 1 | 4 | 3 | 4 | 4 | 2 | 8 | 1 | 9 | 10 | 8 | 4 | 9 | 5 | 5 | 10 | 6 | 3 | 5 | 4 |
| 2018 | 0 | 1 | 0 | 2 | 1 | 2 | 6 | 7 | 8 | 4 | 1 | 2 | 6 | 5 | 4 | 4 | 5 | 9 | 6 | 9 | 3 | 5 | 3 | 5 | 8 |

## TIPO DE VEÍCULO

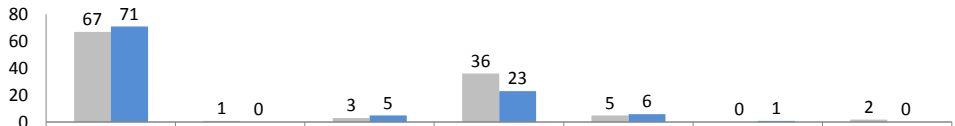

| | AUTOMÓVEL | CAMINHÃO | CAMINHONETE | MOTOCICLETA | ONIBUS | TRATOR | VAN |
|---|---|---|---|---|---|---|---|
| 2017 | 67 | 1 | 3 | 36 | 5 | 0 | 2 |
| 2018 | 71 | 0 | 5 | 23 | 6 | 1 | 0 |

## GRAVIDADE DA LESÃO

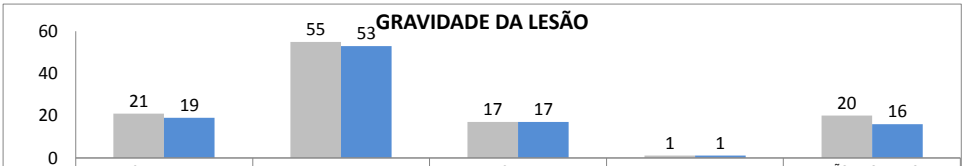

| | SEM VITIMA | LEVE | GRAVE | FATAL | NÃO INFORMADO |
|---|---|---|---|---|---|
| 2017 | 21 | 55 | 17 | 1 | 20 |
| 2018 | 19 | 53 | 17 | 1 | 16 |

## 10 BAIRROS COM MAIS ACIDENTES

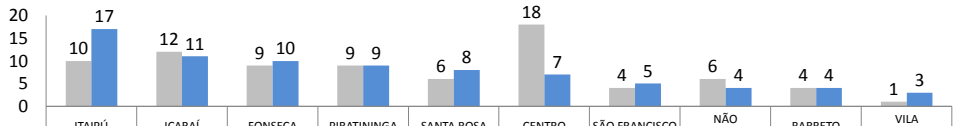

| | ITAIPÚ | ICARAÍ | FONSECA | PIRATININGA | SANTA ROSA | CENTRO | SÃO FRANCISCO | NÃO INFORMADO | BARRETO | VILA PROGRESSO |
|---|---|---|---|---|---|---|---|---|---|---|
| 2017 | 10 | 12 | 9 | 9 | 6 | 18 | 4 | 6 | 4 | 1 |
| 2018 | 17 | 11 | 10 | 9 | 8 | 7 | 5 | 4 | 4 | 3 |

## 10 RUAS COM MAIS ACIDENTES

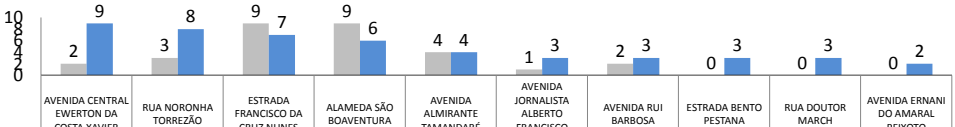

| | AVENIDA CENTRAL EWERTON DA COSTA XAVIER | RUA NORONHA TORREZÃO | ESTRADA FRANCISCO DA CRUZ NUNES | ALAMEDA SÃO BOAVENTURA | AVENIDA ALMIRANTE TAMANDARÉ | AVENIDA JORNALISTA ALBERTO FRANCISCO TORRES | AVENIDA RUI BARBOSA | ESTRADA BENTO PESTANA | RUA DOUTOR MARCH | AVENIDA ERNANI DO AMARAL PEIXOTO |
|---|---|---|---|---|---|---|---|---|---|---|
| 2017 | 2 | 3 | 9 | 9 | 4 | 1 | 2 | 0 | 0 | 0 |
| 2018 | 9 | 8 | 7 | 6 | 4 | 3 | 3 | 3 | 3 | 2 |