PREFEITURA
DE NITERÓI
NITTRANS

JULHO 2018 X JULHO 2019

PERÍODO 01/07/2017 - 31/07/2017 X 01/07/2018 - 31/07/2018

TIPO DE ACIDENTES	2018			2019		
	SUBTOTAL	COM VÍTIMA	SEM VÍTIMA	SUBTOTAL	COM VÍTIMA	SEM VÍTIMA
ABALROAMENTO	21	17	4	25	24	1
ATROPELAMENTO	13	12	1	11	11	0
CAPOTAMENTO	1	1	0	0	0	0
CHOQUE	5	5	0	5	5	0
COLISÃO	44	40	4	37	37	0
TOMBAMENTO	1	1	0	2	2	0
PANE MECÂNICA	0	0	0	0	0	0
OBSTRUÇÃO DA VIA	0	0	0	0	0	0
NÃO INFORMADO	0	0	0	0	0	0
TOTAL	**85**	**76**	**9**	**80**	**79**	**1**

BAIRROS	2018	2019
BADU	1	0
BALDEADOR	0	4
BARRETO	2	5
BOA VIAGEM	1	0
CACHOEIRA	1	0
CAFUBÁ	2	1
CAMBOINHAS	0	0
CANTAGALO	3	1
CARAMUJO	0	0
CENTRO	17	13
CHARITAS	2	0
CUBANGO	0	0
ENGENHO DO MATO	2	3
ENGENHOCA	2	1
FÁTIMA	0	0
FONSECA	10	9
GRAGOATÁ	1	0
ICARAÍ	5	11
ILHA DA CONCEIÇÃO	2	0
INGÁ	1	2
ITACOATIARA	0	0
ITAIPÚ	13	5
ITITIOCA	0	0
JACARÉ	0	0
JARDIM IMBUÍ	0	0
JURUJUBA	0	1
LARGO DA BATALHA	2	1

BAIRROS	2018	2019
MACEIÓ	1	0
MARAVISTA	1	1
MARIA PAULA	0	2
MATAPACA	1	0
MORRO DO ESTADO	0	0
MURIQUI	0	0
PÉ PEQUENO	0	0
PIRATININGA	5	5
PONTA D'AREIA	0	1
RIO DO OURO	1	0
SANTA BÁRBARA	0	0
SANTA ROSA	4	3
SANTANA	0	0
SANTO ANTÔNIO	0	0
SÃO DOMINGOS	0	0
SÃO FRANCISCO	2	4
SÃO LOURENÇO	1	2
SAPÊ	0	2
SERRA GRANDE	0	0
TENENTE JARDIM	2	0
VÁRZEA DAS MOÇAS	0	0
VIÇOSO JARDIM	0	0
VILA PROGRESSO	0	2
VIRADOURO	0	0
VITAL BRAZIL	0	1
NÃO INFORMADO	0	0
TOTAL	**85**	**80**

GRAVIDADE DA LESÃO	2018	2019
SEM VITIMA	8	1
LEVE	57	64
GRAVE	10	12
FATAL	1	0
NÃO INFORMADO	9	3
TOTAL	**85**	**80**

VÍTIMAS FATAIS JULHO/2019		
	SEM VÍTIMA	

TIPOS DE VEÍCULOS	
AUTOMÓVEL	44
BICICLETA	2
CAMINHÃO	2
CAMINHONETE	3
MICROÔNIBUS	1
MOTOCICLETA	23
MOTONETA	0
NÃO INFORMADO	0
ONIBUS	5
TRATOR	0
TRICICLO	0
VAN	0
TOTAL	**80**

JULHO 2018 X JULHO 2019

PERÍODO 01/07/2017 - 31/07/2017 X 01/07/2018 - 31/07/2018

TIPO DE ACIDENTE

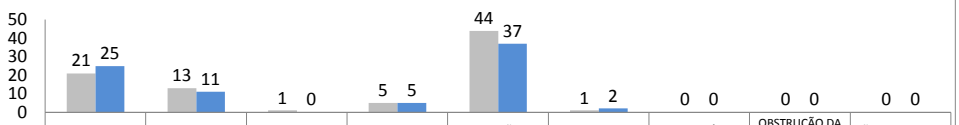

	ABALROAMENTO	ATROPELAMENTO	CAPOTAMENTO	CHOQUE	COLISÃO	TOMBAMENTO	PANE MECÂNICA	OBSTRUÇÃO DA VIA	NÃO INFORMADO
2018	21	13	1	5	44	1	0	0	0
2019	25	11	0	5	37	2	0	0	0

POR HORÁRIO

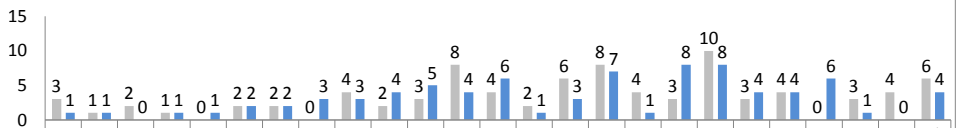

	0 h	1 h	2 h	3 h	4 h	5 h	6 h	7 h	8 h	9 h	10 h	11 h	12 h	13 h	14 h	15 h	16 h	17 h	18 h	19 h	20 h	21 h	22 h	23 h	N/I
2018	3	1	2	1	0	2	2	0	4	2	3	8	4	2	6	8	4	3	10	3	4	0	3	4	6
2019	1	1	0	1	1	2	2	3	3	4	5	4	6	1	3	7	1	8	8	4	4	6	1	0	4

TIPO DE VEÍCULO

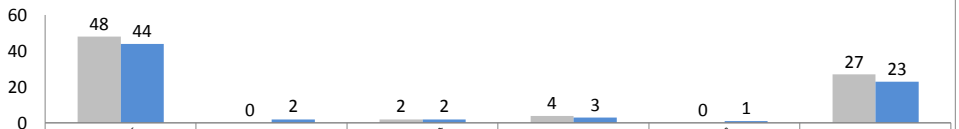

	AUTOMÓVEL	BICICLETA	CAMINHÃO	CAMINHONETE	MICROÔNIBUS	MOTOCICLETA
2018	48	0	2	4	0	27
2019	44	2	2	3	1	23

GRAVIDADE DA LESÃO

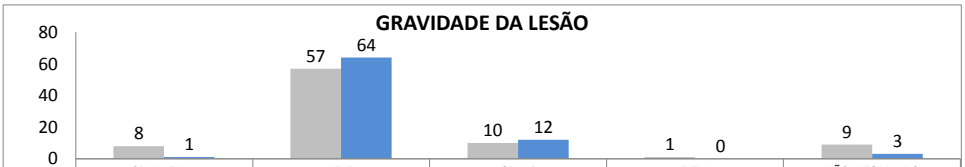

	SEM VITIMA	LEVE	GRAVE	FATAL	NÃO INFORMADO
2018	8	57	10	1	9
2019	1	64	12	0	3

10 BAIRROS COM MAIS ACIDENTES

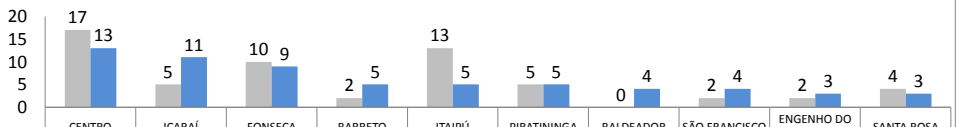

	CENTRO	ICARAÍ	FONSECA	BARRETO	ITAIPÚ	PIRATININGA	BALDEADOR	SÃO FRANCISCO	ENGENHO DO MATO	SANTA ROSA
2018	17	5	10	2	13	5	0	2	2	4
2019	13	11	9	5	5	5	4	4	3	3

10 RUAS COM MAIS ACIDENTES

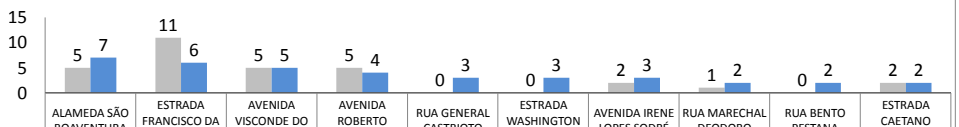

	ALAMEDA SÃO BOAVENTURA	ESTRADA FRANCISCO DA CRUZ NUNES	AVENIDA VISCONDE DO RIO BRANCO	AVENIDA ROBERTO SILVEIRA	RUA GENERAL CASTRIOTO	ESTRADA WASHINGTON LUIZ	AVENIDA IRENE LOPES SODRÉ	RUA MARECHAL DEODORO	RUA BENTO PESTANA	ESTRADA CAETANO MONTEIRO
2018	5	11	5	5	0	0	2	1	0	2
2019	7	6	5	4	3	3	3	2	2	2

FONTE: 12° BPM