PREFEITURA
DE NITERÓI
NITTRANS

FEVEREIRO 2018 X FEVEREIRO 2019

PERÍODO 01/02/2018 - 28/02/2018 X 01/02/2019 - 28/02/2019

TIPO DE ACIDENTES	2018			2019		
	SUBTOTAL	COM VÍTIMA	SEM VÍTIMA	SUBTOTAL	COM VÍTIMA	SEM VÍTIMA
ABALROAMENTO	10	7	3	25	23	2
ATROPELAMENTO	7	6	1	9	9	0
CAPOTAMENTO	0	0	0	0	0	0
CHOQUE	8	8	0	12	12	0
COLISÃO	40	38	2	41	35	6
TOMBAMENTO	3	2	1	1	1	0
PANE MECÂNICA	0	0	0	0	0	0
OBSTRUÇÃO DA VIA	0	0	0	0	0	0
NÃO INFORMADO	0	0	0	1	1	0
TOTAL	**68**	**61**	**7**	**89**	**81**	**8**

BAIRROS	2018	2019
BADU	5	4
BALDEADOR	0	0
BARRETO	4	3
BOA VIAGEM	0	0
CACHOEIRA	0	0
CAFUBÁ	1	1
CAMBOINHAS	0	0
CANTAGALO	0	0
CARAMUJO	1	0
CENTRO	14	13
CHARITAS	1	3
CUBANGO	1	0
ENGENHO DO MATO	1	3
ENGENHOCA	0	1
FÁTIMA	0	0
FONSECA	7	8
GRAGOATÁ	0	0
ICARAÍ	7	9
ILHA DA CONCEIÇÃO	0	1
INGÁ	2	2
ITACOATIARA	0	0
ITAIPÚ	5	12
ITITIOCA	0	0
JACARÉ	0	0
JARDIM IMBUÍ	0	0
JURUJUBA	1	0
LARGO DA BATALHA	1	3

BAIRROS	2018	2019
MACEIÓ	0	0
MARAVISTA	0	0
MARIA PAULA	1	2
MATAPACA	0	0
MORRO DO ESTADO	0	0
MURIQUI	0	0
PÉ PEQUENO	0	0
PIRATININGA	6	10
PONTA D'AREIA	0	0
RIO DO OURO	1	0
SANTA BÁRBARA	2	0
SANTA ROSA	5	1
SANTANA	0	0
SANTO ANTÔNIO	0	0
SÃO DOMINGOS	0	1
SÃO FRANCISCO	2	4
SÃO LOURENÇO	0	1
SAPÊ	0	0
SERRA GRANDE	0	2
TENENTE JARDIM	0	0
VÁRZEA DAS MOÇAS	0	0
VIÇOSO JARDIM	0	0
VILA PROGRESSO	0	3
VIRADOURO	0	0
VITAL BRAZIL	0	0
NÃO INFORMADO	0	2
TOTAL	**68**	**89**

GRAVIDADE DA LESÃO	2018	2019
SEM VITIMA	7	8
LEVE	34	53
GRAVE	13	8
FATAL	2	2
NÃO INFORMADO	12	18
TOTAL	**68**	**89**

VÍTIMAS FATAIS FEVEREIRO/2019		
CENTRO	06/02/2019	PASSAGEIRO
FONSECA	23/02/2019	MOTOCICLISTA

TIPOS DE VEÍCULOS	
AUTOMÓVEL	53
BICICLETA	1
CAMINHÃO	0
CAMINHONETE	1
MICROÔNIBUS	1
MOTOCICLETA	26
MOTONETA	0
NÃO INFORMADO	0
ONIBUS	7
TRATOR	0
TRICICLO	0
VAN	0
TOTAL	**89**

PREFEITURA
DE NITERÓI
NITTRANS

FEVEREIRO 2018 X FEVEREIRO 2019

PERÍODO 01/02/2018 - 28/02/2018 X 01/02/2019 - 28/02/2019

TIPO DE ACIDENTE

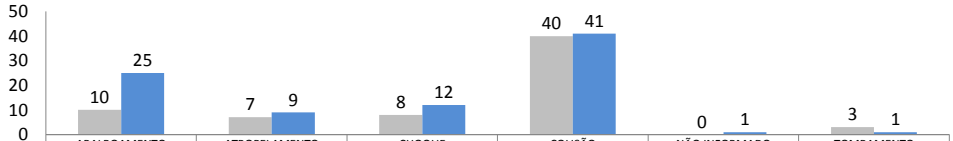

	ABALROAMENTO	ATROPELAMENTO	CHOQUE	COLISÃO	NÃO INFORMADO	TOMBAMENTO
2018	10	7	8	40	0	3
2019	25	9	12	41	1	1

POR HORÁRIO

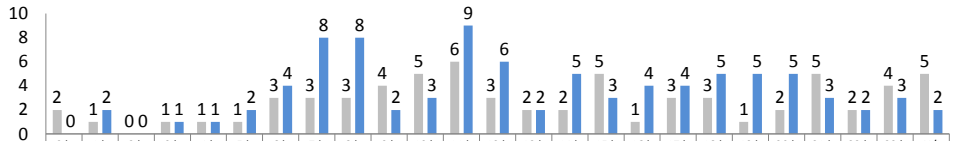

	0 h	1 h	2 h	3 h	4 h	5 h	6 h	7 h	8 h	9 h	10 h	11 h	12 h	13 h	14 h	15 h	16 h	17 h	18 h	19 h	20 h	21 h	22 h	23 h	N/I
2018	2	1	0	1	1	1	3	3	3	4	5	6	3	2	2	5	1	3	3	1	2	5	2	4	5
2019	0	2	0	1	1	2	4	8	8	2	3	9	6	2	5	3	4	4	5	5	5	3	2	3	2

TIPO DE VEÍCULO

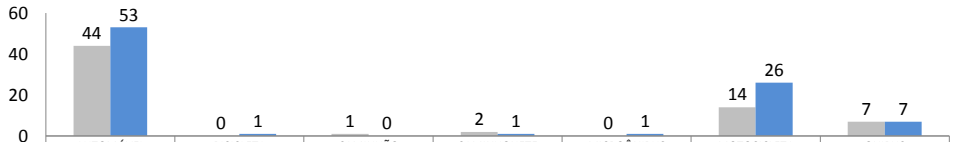

	AUTOMÓVEL	BICICLETA	CAMINHÃO	CAMINHONETE	MICROÔNIBUS	MOTOCICLETA	ONIBUS
2018	44	0	1	2	0	14	7
2019	53	1	0	1	1	26	7

GRAVIDADE DA LESÃO

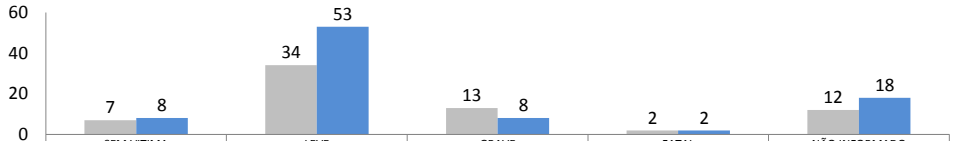

	SEM VITIMA	LEVE	GRAVE	FATAL	NÃO INFORMADO
2018	7	34	13	2	12
2019	8	53	8	2	18

10 BAIRROS COM MAIS ACIDENTES

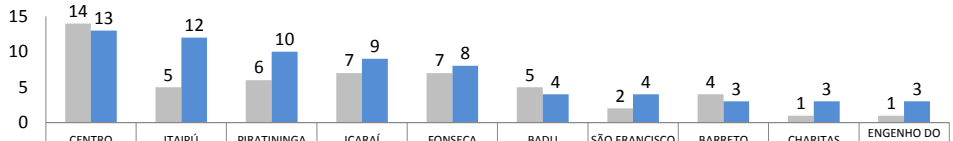

	CENTRO	ITAIPÚ	PIRATININGA	ICARAÍ	FONSECA	BADU	SÃO FRANCISCO	BARRETO	CHARITAS	ENGENHO DO MATO
2018	14	5	6	7	7	5	2	4	1	1
2019	13	12	10	9	8	4	4	3	3	3

10 RUAS COM MAIS ACIDENTES

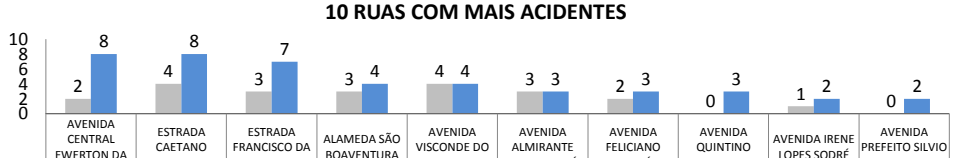

	AVENIDA CENTRAL EWERTON DA COSTA XAVIER	ESTRADA CAETANO MONTEIRO	ESTRADA FRANCISCO DA CRUZ NUNES	ALAMEDA SÃO BOAVENTURA	AVENIDA VISCONDE DO RIO BRANCO	AVENIDA ALMIRANTE TAMANDARÉ	AVENIDA FELICIANO SODRÉ	AVENIDA QUINTINO BOCAIUVA	AVENIDA IRENE LOPES SODRÉ	AVENIDA PREFEITO SILVIO PICANÇO
2018	2	4	3	3	4	3	2	0	1	0
2019	8	8	7	4	4	3	3	3	2	2