PREFEITURA
DE NITERÓI
NITTRANS

MARCO 2017 X MARCO 1018

PERÍODO 01/03/2017 - 31/03/2017 X 01/03/2018 - 31/03/2018

TIPO DE ACIDENTES	2017			2018		
	SUBTOTAL	COM VÍTIMA	SEM VÍTIMA	SUBTOTAL	COM VÍTIMA	SEM VÍTIMA
ABALROAMENTO	23	18	5	19	13	6
ATROPELAMENTO	16	16	0	14	14	0
CAPOTAMENTO	0	0	0	1	0	1
CHOQUE	12	10	2	13	7	6
COLISÃO	49	42	7	40	38	2
TOMBAMENTO	1	1	0	3	3	0
PANE MECÂNICA	0	0	0	0	0	0
OBSTRUÇÃO DA VIA	0	0	0	0	0	0
NÃO INFORMADO	1	1	0	0	0	0
TOTAL	**102**	**88**	**14**	**90**	**75**	**15**

BAIRROS	2017	2018
BADU	5	2
BALDEADOR	2	0
BARRETO	5	3
BOA VIAGEM	0	1
CACHOEIRA	0	0
CAFUBÁ	2	0
CAMBOINHAS	1	3
CANTAGALO	0	2
CARAMUJO	0	0
CENTRO	14	19
CHARITAS	0	1
CUBANGO	2	0
ENGENHO DO MATO	1	1
ENGENHOCA	3	0
FÁTIMA	0	0
FONSECA	10	9
GRAGOATÁ	0	1
ICARAÍ	16	11
ILHA DA CONCEIÇÃO	0	1
INGÁ	1	2
ITACOATIARA	0	0
ITAIPÚ	15	10
ITITIOCA	0	0
JACARÉ	0	0
JARDIM IMBUÍ	0	0
JURUJUBA	1	0
LARGO DA BATALHA	4	0

BAIRROS	2017	2018
MACEIÓ	0	0
MARAVISTA	0	0
MARIA PAULA	1	0
MATAPACA	0	0
MORRO DO ESTADO	0	0
MURIQUI	0	0
PÉ PEQUENO	0	0
PIRATININGA	1	10
PONTA D'AREIA	0	0
RIO DO OURO	0	0
SANTA BÁRBARA	0	0
SANTA ROSA	7	2
SANTANA	0	0
SANTO ANTÔNIO	0	0
SÃO DOMINGOS	2	1
SÃO FRANCISCO	7	3
SÃO LOURENÇO	1	1
SAPÊ	0	0
SERRA GRANDE	0	1
TENENTE JARDIM	0	0
VÁRZEA DAS MOÇAS	1	0
VIÇOSO JARDIM	0	0
VILA PROGRESSO	0	1
VIRADOURO	0	1
VITAL BRAZIL	0	0
NÃO INFORMADO	0	4
TOTAL	**102**	**90**

GRAVIDADE DA LESÃO	2017	2018
SEM VITIMA	12	15
LEVE	62	58
GRAVE	11	7
FATAL	1	2
NÃO INFORMADO	16	8
TOTAL	**102**	**90**

VÍTIMAS FATAIS MARÇO/1018		
CENTRO	11/03/2018	MOTOCICLISTA
VIRADOURO	25/03/2018	MOTOCICLISTA

TIPOS DE VEÍCULOS	
AUTOMÓVEL	60
BICICLETA	0
CAMINHÃO	0
CAMINHONETE	3
MICROÔNIBUS	0
MOTOCICLETA	18
MOTONETA	0
NÃO INFORMADO	0
ONIBUS	9
TRATOR	0
TRICICLO	0
VAN	0
TOTAL	**90**

PREFEITURA
DE NITERÓI
NITTRANS

MARCO 2017 X MARCO 1018

PERÍODO 01/03/2017 - 31/03/2017 X 01/03/2018 - 31/03/2018

TIPO DE ACIDENTE

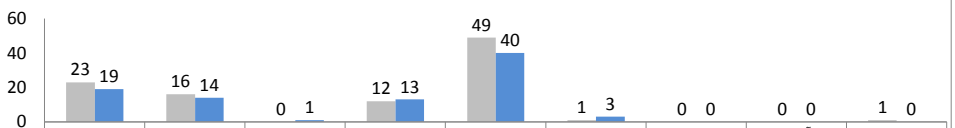

	ABALROAMENTO	ATROPELAMENTO	CAPOTAMENTO	CHOQUE	COLISÃO	TOMBAMENTO	PANE MECÂNICA	OBSTRUÇÃO DA VIA	NÃO INFORMADO
2017	23	16	0	12	49	1	0	0	1
2018	19	14	1	13	40	3	0	0	0

POR HORÁRIO

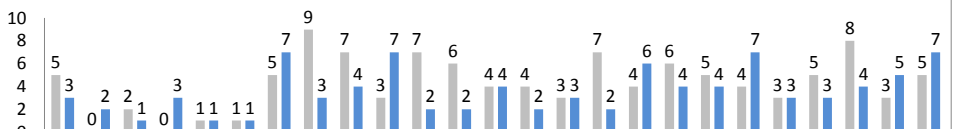

	0 h	1 h	2 h	3 h	4 h	5 h	6 h	7 h	8 h	9 h	10 h	11 h	12 h	13 h	14 h	15 h	16 h	17 h	18 h	19 h	20 h	21 h	22 h	23 h	N/I
2017	5	0	2	0	1	1	5	9	7	3	7	6	4	4	3	7	4	6	5	4	3	5	8	3	5
2018	3	2	1	3	1	1	7	3	4	7	2	2	4	2	3	2	6	4	4	7	3	3	4	5	7

TIPO DE AUTOMÓVEL

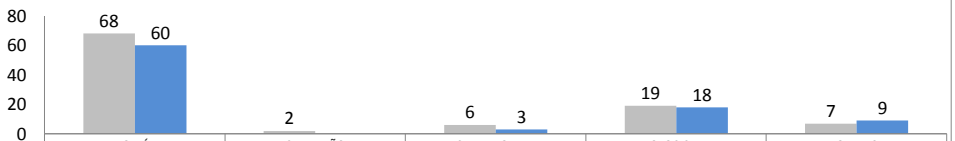

	AUTOMÓVEL	CAMINHÃO	CAMINHONETE	MOTOCICLETA	ONIBUS
2017	68	2	6	19	7
2018	60		3	18	9

GRAVIDADE DA LESÃO

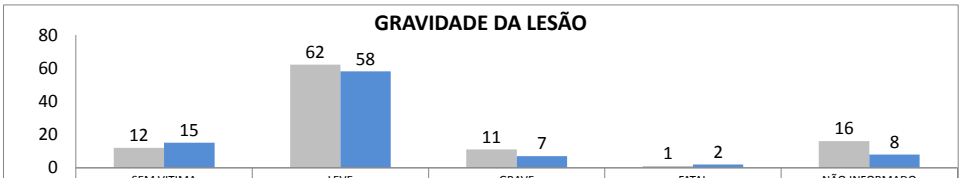

	SEM VITIMA	LEVE	GRAVE	FATAL	NÃO INFORMADO
2017	12	62	11	1	16
2018	15	58	7	2	8

10 BAIRROS COM MAIS ACIDENTES

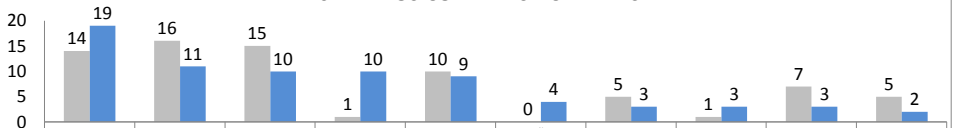

	CENTRO	ICARAÍ	ITAIPÚ	PIRATININGA	FONSECA	NÃO INFORMADO	BARRETO	CAMBOINHAS	SÃO FRANCISCO	BADU
2017	14	16	15	1	10	0	5	1	7	5
2018	19	11	10	10	9	4	3	3	3	2

10 RUAS COM MAIS ACIDENTES

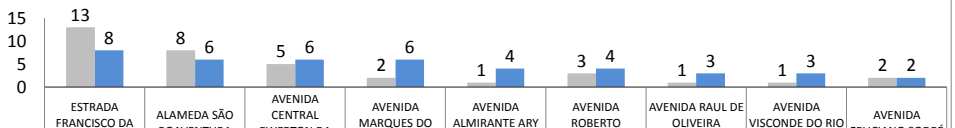

	ESTRADA FRANCISCO DA CRUZ NUNES	ALAMEDA SÃO BOAVENTURA	AVENIDA CENTRAL EWERTON DA COSTA XAVIER	AVENIDA MARQUES DO PARANÁ	AVENIDA ALMIRANTE ARY PARREIRAS	AVENIDA ROBERTO SILVEIRA	AVENIDA RAUL DE OLIVEIRA RODRIGUES	AVENIDA VISCONDE DO RIO BRANCO	AVENIDA FELICIANO SODRÉ
2017	13	8	5	2	1	3	1	1	2
2018	8	6	6	6	4	4	3	3	2